

BUPL's Arbejdsskade-statistik

2020

B U P L



Denne rapport viser et overblik over BUPL's arbejdsskadesager afsluttet i 2020. Sagerne deles op i hhv. **arbejdsulykker** og **erhvervssygdomme**.

En afsluttet sag er enten anerkendt eller afvist af Arbejdsmarkedets Erhvervssikring. Sagen kan dog også afsluttes uden afgørelse. Det kan være tilfældet, hvis medlemmet selv ikke ønsker at gå videre med sagen.

I 2020 har BUPL Forbund i alt afsluttet 277 sager. 157 af disse sager var ulykkessager, mens 120 sager var erhvervssygdomme.

I 2020 har medlemmerne samlet set fået kr. 69.148.637 i godtgørelse/erstatning for deres arbejdsskader.

Derudover har BUPL ca. 1100 verserende sager ultimo 2021.

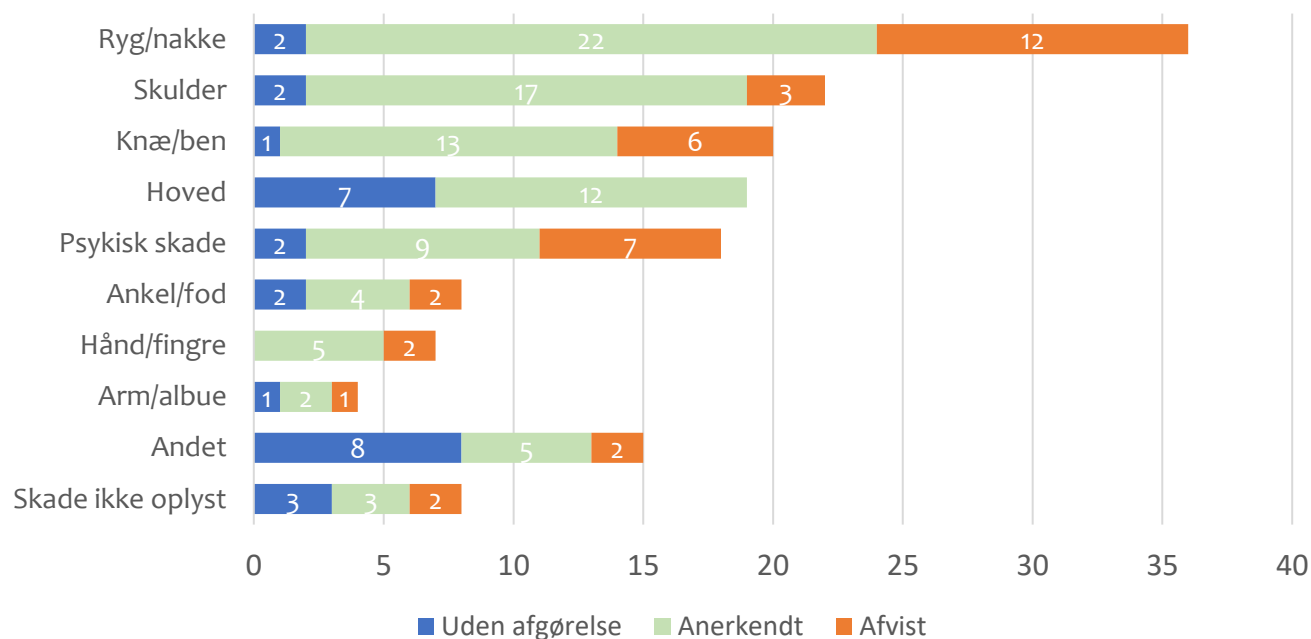
Årsagerne til arbejdsskadesagerne er hovedsageligt:

- Sager om arbejdsulykker: Interaktion mellem pædagog og barn (se s. 4)
- Sager om erhvervssygdomme: For højt arbejdspress (se s. 6)

1. Introduktion og indhold	2
2.1 Arbejdsulykker	3
2.2 Årsager til arbejdsulykker	4
3.1 Erhvervssygdomme	5
3.2 Årsager til erhvervssygdomme	6
4. Metode	7
5. Bilag	8

2.1 Arbejdsulykker

Figur 1: 157 afsluttede sager om arbejdsulykker med 189 skader (antal)



Kilde: BUPL's Arbejdsskadestatistik 2020.

Note: 'Andet' dækker over skadestyper, som kun optræder to gange eller mindre.

Definitionen på en arbejdsulykke er:

”En fysisk eller psykisk personskade forårsaget af en hændelse eller en påvirkning, der sker pludseligt eller inden for 5 dage.” (Arbejdsskadesikringsloven § 7)

Det vil sige, at en ulykke godt kan dække over flere skader, såvel fysiske som psykiske.

Kilde: Arbejdsskadesikringsloven, § 7

Figur 1 viser antallet af sager om arbejdsskader fordelt på type. De 157 sager dækker over i alt 189 skader. Én sag kan altså godt dække flere skader.

Det fremgår, at arbejdsulykker generelt fører til skade af bevægelsesapparatet. Den hyppigste type blandt sager om arbejdsulykker er ryg/nakke med 36 sager. Det svarer til knap en fjerdedel af sagerne. 22 af disse (61 %) blev anerkendt af Arbejdsmarkedets Erhvervssikring.

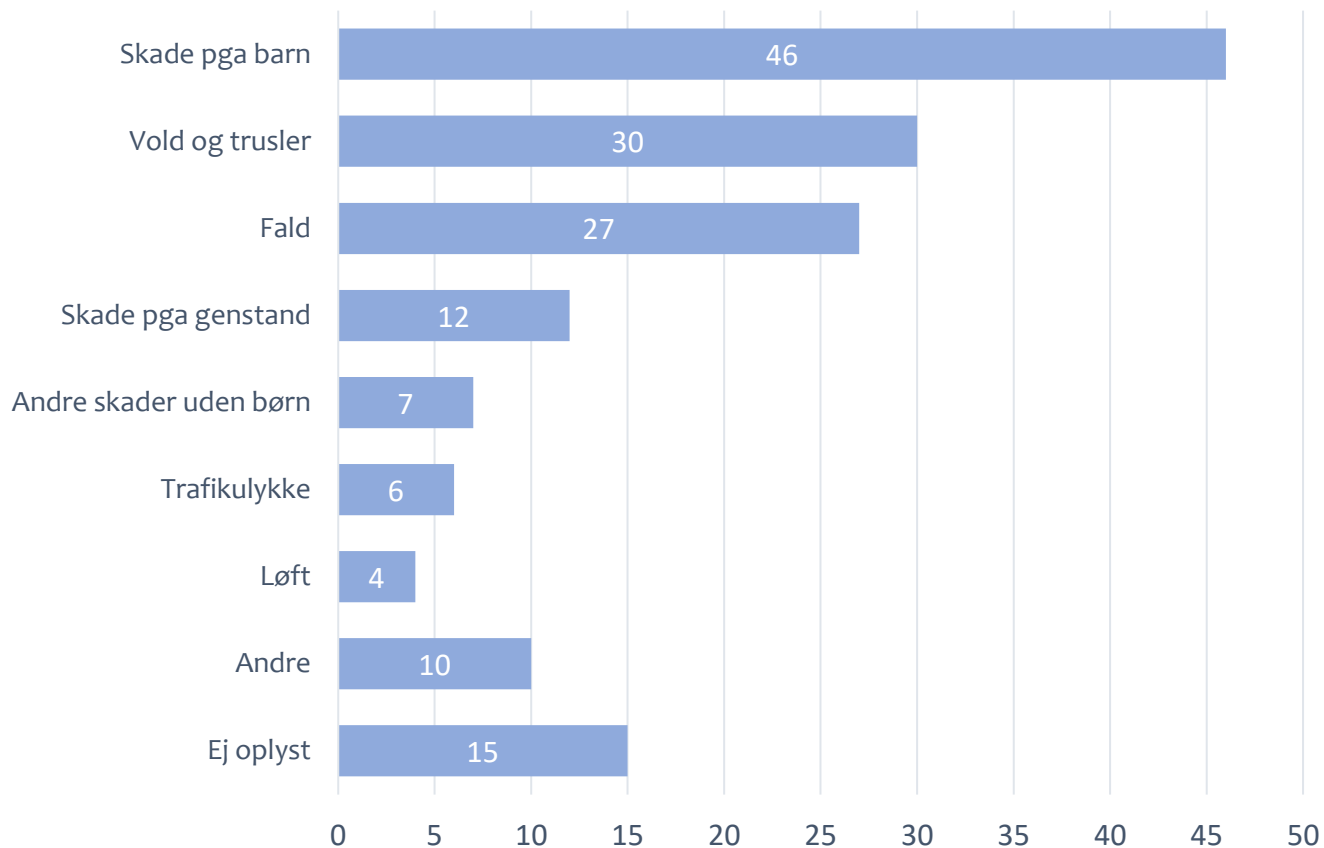
Derudover udgør skulder, knæ/ben og hoved også tilsammen over en tredjedel af sagerne med sammenlagt 61 sager, hvoraf 42 blev anerkendt (69 %). Det er værd at bemærke, at også psykiske skader fylder en del i statistikken med i alt 18 sager, hvoraf 9 blev anerkendt (50 %).

Antallet af anerkendte sager om arbejdsulykker i 2020 er i alt 92 svarende til 59 %. Det svarer til niveauet for 2019, jf. bilag 1. 37 af sagerne blev afvist (24 %), og 28 blev afsluttet uden afgørelse (18 %).

Andelen af anerkendte sager i forhold til type varierer fra 33 % af sagerne under 'Andet' til 77 % af sagerne vedr. skulder.

2.2 Årsager til arbejdsulykker

Figur 2 : Årsagsfordeling for 157 sager om arbejdsulykker (antal)



Kilde: BUPL's Arbejdsskade-statistik 2020

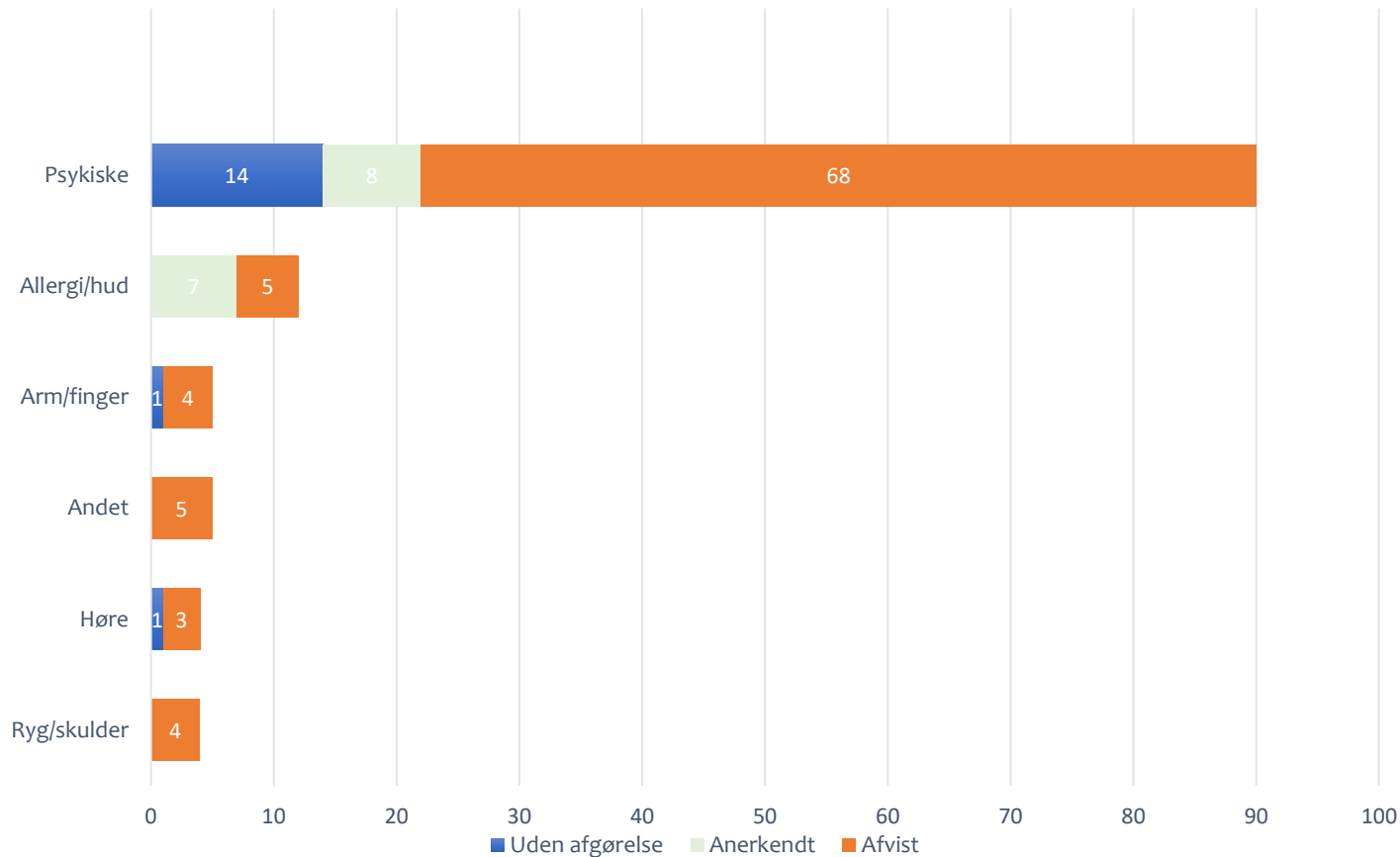
Figur 2 viser de angivne årsager til sager om arbejdsulykker.

De hyppigste årsager til sager om arbejdsulykker er skader opstået i interaktion mellem pædagog og barn (46) – dette er årsag til næsten en tredjedel af sagerne. Det er f.eks., hvor børn springer op, trækker eller hænger i pædagogen. Det kan også være i situationer, hvor børn kaster med hårde genstande.

Den næst hyppigste årsag er, når pædagoger udsættes for vold og trusler (30) – typisk i interaktion med børn og unge. En femtedel af sagerne har dette som årsag.

Også fald (27) er en omfattende årsag til sager om arbejdsulykker – det sker fx når pædagog glider eller falder over genstande.

Figur 3: 120 sager om erhvervssygdomme fordelt på type



Kilde: BUPL's Arbejdsskade-statistik 2020

Figur 3 viser antallet af sager om erhvervssygdomme fordelt efter sygdommens type. Kun 15 ud af 120 sager er blevet anerkendt (13 %). 89 (74 %) af sagerne blev afvist, og 16 blev afsluttet uden afgørelse (13 %).

Den dominerende type sager om erhvervssygdomme er psykiske sygdomme (90), som udgør 3 ud af 4 sager. Her blev 8 sager anerkendt, svarende til 9 %.

Den primære årsag til de mange sager om psykiske sygdomme skyldes, at pædagoger er udsat for nogle arbejdsvilkår og længerevarende belastninger, som i høj grad påvirker det psykiske arbejdsmiljø.

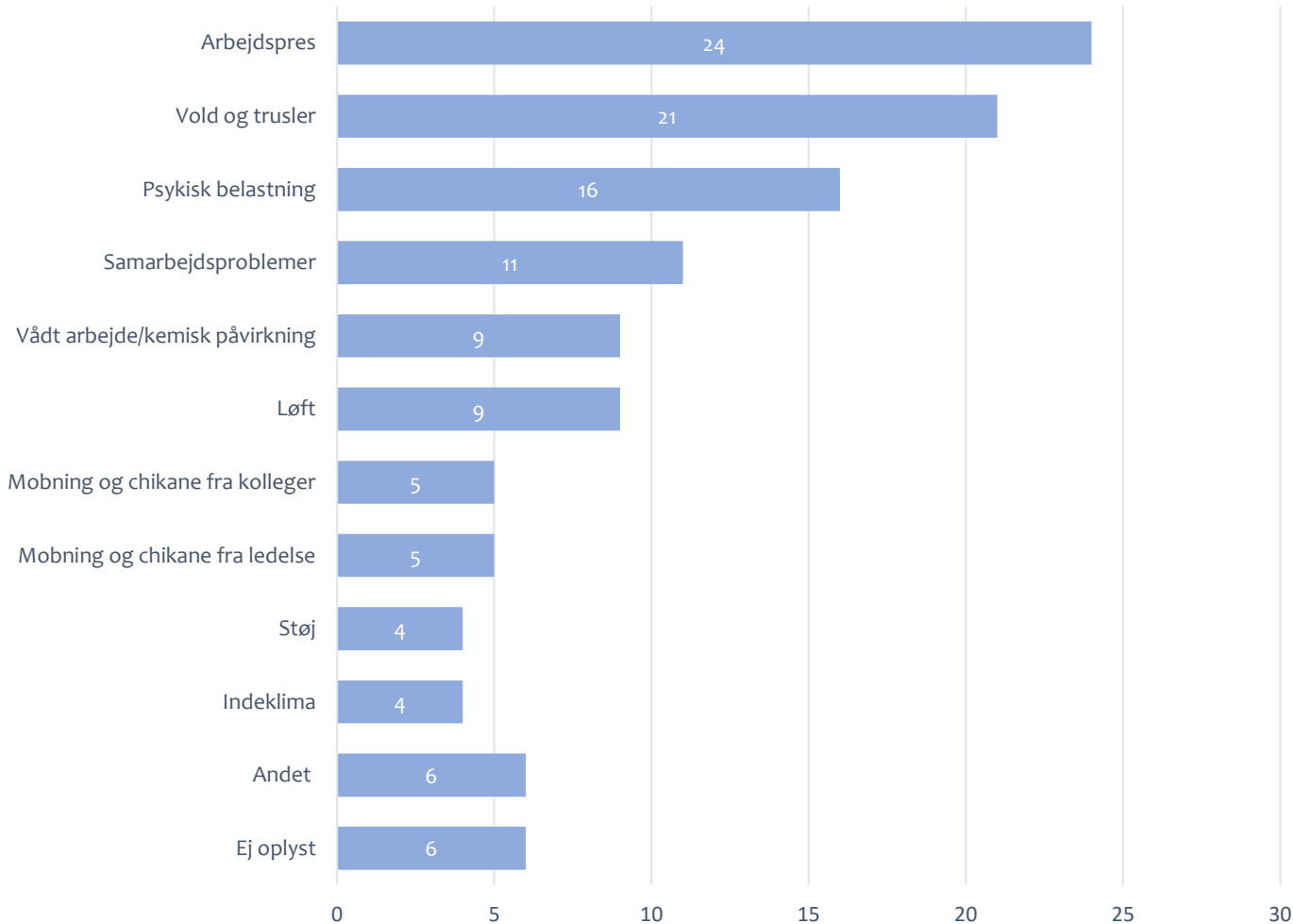
Definitionen på erhvervssygdomme er:

”Sygdomme, som efter medicinsk dokumentation er forårsaget af særlige påvirkninger, som bestemte persongrupper gennem deres arbejde eller de forhold, det foregår under, er udsat for i højere grad end personer uden sådant arbejde.”

Kilde: Arbejdsskadesikringsloven, § 7

3.2 Årsager til erhvervssygdomme

Figur 4: Årsagsfordeling for 120 sager om erhvervssygdomme (antal)



Kilde: BUPL's Arbejdsskadestatistik 2020

Figur 4 viser årsagsfordelingen blandt de 120 afsluttede sager om erhvervssygdomme. De hyppigste årsager til sagerne er for højt arbejdspress samt vold og trusler. Tilsammen udgør disse over en tredjedel af sagerne.

De fleste sager om erhvervssygdomme er psykisk relaterede. Arbejdspres, psykisk belastning, samarbejdsproblemer samt mobning og chikane udgør således halvdelen (51 %) af de angivne årsager til sagerne i arbejdsskadeskemaerne. Derudover står vold og trusler for 18 %.

De fysisk relaterede sager involverer ofte længerevarende skader forårsaget af gentagne løft, dårligt indeklima samt hudskader i forbindelse med vådt arbejde.

Det er svært for pædagoger at få anerkendt en erhvervssygdom. Fx er kriteriet for at få anerkendt kroniske rygssygdomme, at man minimum skal have løftet 8-10 tons dagligt i 8-10 år. Ligeledes er det kun PTSD og depression som følge af exceptionelle belastninger, som står på fortegnelsen over anerkendte psykiske erhvervssygdomme.

Kriterierne fra lovgivningen gør det derudover vanskeligt at dokumentere tilstrækkelig sammenhæng mellem udviklingen af symptomer og årsagen på arbejdspladsen.

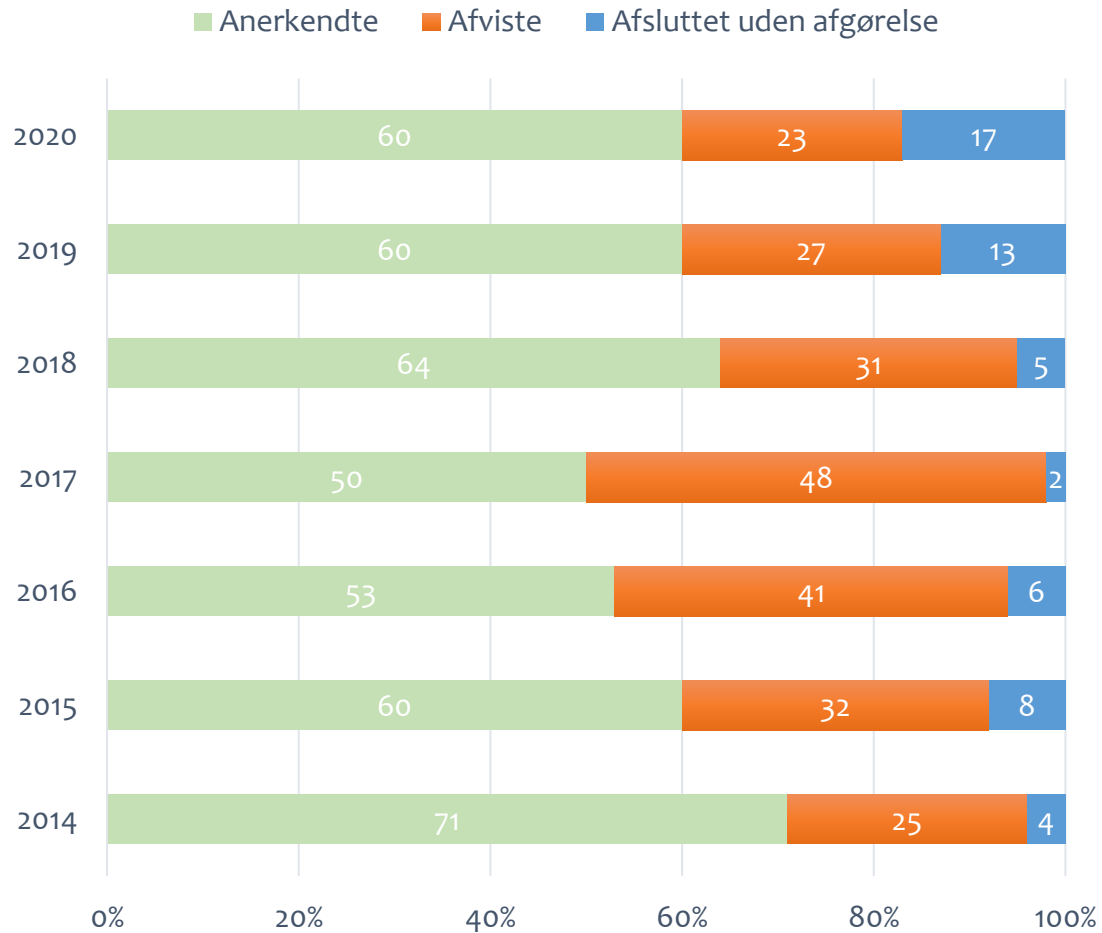
Kilde: Bekendtgørelse om fortegnelse over erhvervssygdomme

Statistikken er udformet på baggrund af afsluttede arbejdsskadesager i 2020 i BUPL. Der er et ukendt antal arbejdsskadesager, som vedrører BUPL's medlemmer, hvor BUPL Forbund ikke bistår i sagen. Det skyldes, at ikke alle medlemmer retter henvendelse til BUPL med henblik på at få råd og vejledning i forholdt til deres arbejdsskadesag. Statistikken er således alene udtryk for de afsluttede sager, som BUPL Forbund er involveret i.

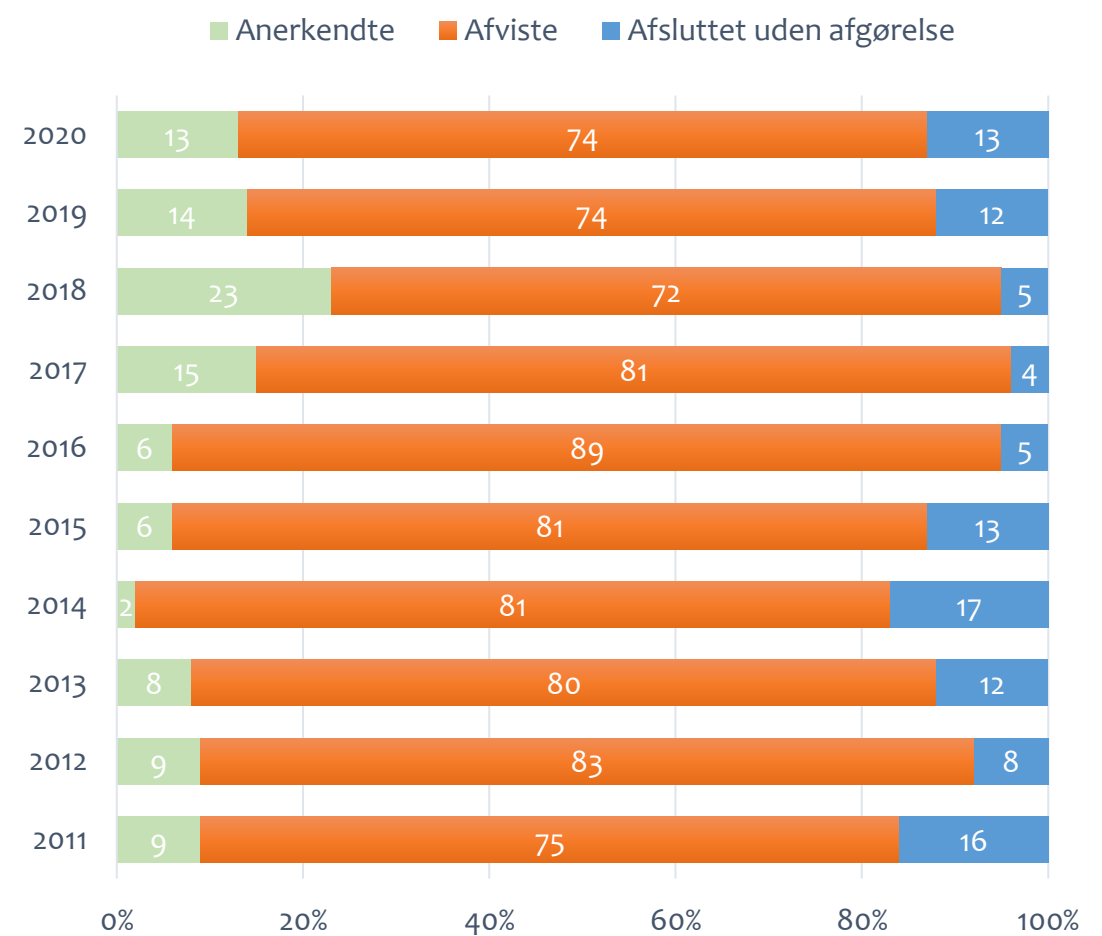
Datamaterialet er indsamlet på baggrund af et skema, som BUPL udfylder efter hver afsluttet arbejdsskadesag. Afslutningsskemaet har gennem årene været justeret for at øge kvaliteten og for at tilvejebringe mere specifik viden på arbejdsskadeområdet i BUPL.

5. Bilag 1: Udvikling i andel afviste og anerkendte sager

Figur 6: Anerkendte og afviste arbejdsulykkessager (pct.)



Figur 5: Anerkendte og afviste erhvervs sygdomssager (pct.)



Kilde: BUPL's Arbejdsskadestatistik 2011-2020. Bemærk, at procenterne er afrundet, så de summerer til 100.