


# Velkommen til BUPL-A

## Din pædagogfaglige a-kasse

BUPL-A er pædagogernes a-kasse, og vi er glade for at være en af landets mest effektive og billigste a-kasser. Vi kender pædagogerne og pædagogernes arbejdsmarked. Vi holder løbende øje med, hvilke pædagogiske kompetencer institutionerne efterspørger. Og vi vil gøre, alt vi kan for at hjælpe dig hurtig i job.



**BUPL**  
A-KASSEN

# Brug vores arrangementer

Både a-kassen og din lokale fagforening tilbyder arrangementer, projekter og andre tilbud, der er særligt relevante for ledige.

**Projekter** - A-kassen og fagforeningerne laver løbende særlige projekter for særlige målgrupper – fx traineeprojekter for dimittender, +50 Turn Around m.fl.

**Temaarrangementer** - Ofte vil du kunne finde temaarrangementer for ledige i dit nærområde. Udbuddet varierer, men det kunne være "Jobsøgning uden stress", "Jobsøgning for +50", "Mød en arbejdsgiver før jobsamtalen" mm.

Følg med i arrangementskalenderen og på resten af hjemmesiden, **bupl-a.dk**.

## Kom godt i gang


**Meld dig ledig på Jobnet og send ledighedserklæring** - Du er sikkert allerede tilmeldt som ledig på **jobnet.dk** og har sikkert også nået at udfylde din ledighedserklæring i BUPL's digitale a-kasse. Det er helt afgørende, at du fortsætter med at være tilmeldt som ledig i jobcenteret.

**Tjek jobforslag på Jobnet** - Hver 7. dag skal du tjekke jobforslagene på Min Side på **jobnet.dk**. Hvis du ikke gør det, bliver du afmeldt af jobcenteret, og så mister du dine dagpenge. Meld dig til huskeservicen.

**Opret et CV** - Senest to uger efter du har meldt dig ledig, skal du have oprettet dit CV på Min side på **jobnet.dk** og have gjort det søgbart. A-kassen formidler mange vikariater og tager gerne udgangspunkt i dit CV, når vi finder pædagoger til ledige job. På **jobnet.dk** ligger en vejledningsvideo, der kan hjælpe dig med at skrive et godt CV.

**Søg om Lønsikring** - Husk at søge kollektiv lønsikring, hvis du er medlem af BUPL. Så kan du typisk få mellem 600 og 3500 kr. oven i dagpengene hver måned.

**bupl.dk/Loensikring**



# Organisér og dokumentér din jobsøgning

**Udkast til min Min Plan** - På velkomstmødet vil vi introducere *Udkast til Min Plan*, som ligger i BUPL's digitale a-kasse. *Udkast til Min Plan* er en skriftlig aftale mellem dig, a-kassen og jobcenteret om aktiviteter, som kan hjælpe dig i job.

Inden velkomstmødet skal du vælge, hvilke faglige og geografiske områder du vil søge indenfor. Hvor bredt du skal søge afhænger blandt andet af, hvor du bor, hvor mange job der er i området, og måske også af dine personlige forhold.

**Hvad der kræves** - Det overordnede krav er, at du skal søge alt det arbejde, du kan varetage – både indenfor og evt. udenfor dit fagområde. Du skal være aktivt jobsøgende i op til 37 timer om ugen, hvis du er fuldtidsforsikret, op til 30 timer om ugen hvis du er deltidsforsikret.

**Op til 3-4 timers transporttid** - Du skal også være indstillet på at søge arbejde i et stort geografisk område, hvis der ikke er mange job i dit nærområde. Som dagpenge-modtager er du forpligtet til at søge job, som kan nås med offentlige transportmidler indenfor 3-4 timers samlet transporttid.

**Joblog hver uge** - Mens du er ledig, har du pligt til at søge mindst to job om ugen, og hver uge skal du dokumentere din jobsøgning i din Joblog på **jobnet.dk**. Husk at jobsøgningen skal stå i "søgt". Ellers tæller den ikke. Hver måned skal du desuden vedhæfte to eksempler på ansøgninger, du har sendt.

## Som udgangspunkt også efter kl. 17

- Hvis du ikke kan påtage dig arbejde efter kl 17 på grund af børnepasning, skal du give jobcenteret besked, på forhånd.

Send en mail til dit jobcenter – og gem mailen. Hvis du ikke giver jobcenteret besked om eventuelle pasningsproblemer uden for åbningstiden, og du efterfølgende siger nej til et job, som jobcenteret har formidlet, vil du få en effektiv karantæne på tre uger.



# Her skal du være opmærksom

For at få dagpenge, skal du være aktivt jobsøgende og stå til rådighed.

**Joblog hver uge** – Søg mindst to job hver uge og registrer dem i din joblog hver uge. Det er en vigtig del af dokumentationen for, at du er aktivt jobsøgende. Se side 3.

**Du må ikke sige op** - Hvis du selv siger et arbejde op uden gyldig grund, får du tre ugers effektiv karantæne - tre uger uden dagpenge. Det gælder også under prøvetiden.

**Du må ikke afvise job** - Hvis du siger nej til et henvist job uden gyldig grund, får du også tre ugers karantæne

Hvis a-kassen afgør, at dine handlinger er udtryk for, at du ikke længere står til rådighed for arbejdsmarkedet og er aktivt jobsøgende, er vi forpligtet til at stoppe dine dagpenge. Kontakt derfor a-kassen, før du siger op eller afviser et job.

## Obligatoriske møder

**Du har pligt til at møde op** - Du har pligt til at deltage i de samtaler, møder og aktiviteter, som du bliver indkaldt til, mens du er ledig og modtager dagpenge eller er i tilbud. Det gælder både møder og aktiviteter i jobcenteret, i a-kassen og evt. hos en "anden aktør".


**Lav evt. ny aftale** - Hvis du er forhindret, er det meget vigtigt, at du forhører dig hos dem, der har indkaldt dig, om det er muligt at lave en ny aftale.

**Gyldige grunde for afbud** - Når du bliver indkaldt, er der typisk tale om lovpligtige møder, og så er de eneste gyldige grunde til ikke at dukke op, at man er syg, skal på arbejde, i aktivering eller til jobsamtale på

det tidspunkt, man er indkaldt. Vær derfor opmærksom på, at du ikke glipper en aftale. Det kan meget nemt koste dagpenge. Hvis noget går galt, så ring til os med det samme, måske kan vi sammen nå at rette op på det.

### Manglende selvbooking koster dagpenge

- En række af de samtaler og møder, du skal have med jobcenteret og a-kassen, er du forpligtet til selv at booke tid til. Af indkaldelsen vil fremgå, hvilke møder det drejer sig om, og der vil være en frist for, hvornår du selv skal have booket mødet. Det er vigtigt, at du sørger for at følge anvisningerne på, hvordan og hvornår du skal selvbooke, ellers risikerer du at blive afmeldt som jobsøgende, og så mister du dine dagpenge indtil du er gentilmeldt i jobcenteret.



# Kom tættere på et job:

**Søg alle job** - Al erfaring viser, at jo flere vikariater, deltidsjob eller bare timer som løs tilkaldvikar man har haft, desto større er chancen for at komme i fast job. Brug [BUPLjob.dk](http://BUPLjob.dk).

**Få evt. supplerende dagpenge** - Hvis du har vikariater på deltid eller løse vikartimer, kan du få supplerende dagpenge for de timer, som du mangler for at komme op på en fuld månedsudbetaling. En fuld månedsudbetaling er altid 160,33/130 timer for henholdsvis fuldtids- og deltidsforsikrede - uanset om måneden er kort eller lang. Du kan dog ikke få supplerende dagpenge, hvis du mangler mindre end 14,8/12 timer for at komme op på en fuld månedsudbetaling.

Du kan få supplerende dagpenge i 30 uger indenfor en periode på 104 uger. Alle uger med supplerende dagpenge tæller med. Du kan forlænge din ret til supplerende dagpenge eller optjene en ny ret ved at arbejde i din ledighedsperiode. Læs mere på [bupl-a.dk](http://bupl-a.dk).

## Du skal kunne tage et job med flere timer

- Forudsætningen for at du kan få supplerende dagpenge er, at du kan tiltræde et arbejde på fuld tid eller bare flere timer med dags varsel. Har du sagt ja til et deltidsjob, vil du ofte have et opsigelsesvarsel, og så har du brug for en frigørelsesattest. Tilkaldevikarer har typisk ikke noget opsigelsesvarsel.

**Send en frigørelsesattest** - En frigørelsesattest er en attest, hvor arbejdsgiveren skriver under på, at du kan kvitte jobbet med dags varsel, hvis du får et job med flere timer eller måske på fuld tid.

Find den på vores hjemmeside, få den underskrevet, og upload den via BUPL's digitale a-kasse under "Upload dokument" - inden der er gået 5 uger fra det tidspunkt, hvor du bliver omfattet af et opsigelsesvarsel.

**Udfyld dagpengekort** - Uanset om du har haft arbejde eller ej, skal du udfylde dit dagpengekort i BUPL's digitale a-kasse på [bupl.dk/dda](http://bupl.dk/dda) sidst på måneden.


Se her præcist hvornår:

[bupl.dk/udbetalingskalender](http://bupl.dk/udbetalingskalender).

På dagpengekortet skal du gøre rede for, om du har haft arbejdstimer, sygdom, ferie eller andre ting, der har betydning for dine dagpenge. De sidste dage i måneden skal du skønne, så godt du kan.

**Udbetaling med forbehold** - Sidste bankdag i måneden laver vi en foreløbig udbetaling til dig på baggrund af de oplysninger, du har givet os på dagpengekortet - din "dagpengelønseddell" kommer i din "Min Post". Efterfølgende sammenholder vi dine oplysninger på dagpengekortet med oplysningerne fra din arbejdsgiver via Indkomstregisteret.

Hvis tallene ikke stemmer overens, laver vi automatisk en efterregulering, men først efter du har haft mulighed for at kommentere på forskellen. Dit dagpengekort forældes 1 måned og 10 dage efter udløbet af den pågældende måned.



# Hold øje med dit forbrug af dagpenge

Hvis du er ledig for første gang, har du ret til dagpenge i to år, som kan forbruges indenfor tre år (de tre år er den såkaldte referenceperiode).

## Arbejde forlænger dagpengereetten

- Du har mulighed for at forlænge din dagpengereet med op til ét år ved at have arbejdstimer under ledighedsforløbet. En times arbejde forlænger dagpengereetten med to timer – op til maksimalt tre år i alt. Du kan også gemme arbejdstimerne til at optjene en ny toårig dagpengeperiode. Det bestemmer du selv.

På samme måde kan du forlænge eller genoptjene en ny ret til supplerende dagpenge ved at arbejde.

## Dagpengereet forbruges i timer

- Din dagpengereet opgøres og forbruges i timer. Hvis du er fuldtidsforsikret, svarer det to års dagpenge til 3848 timer, er du deltidsforsikret er det 3120 timer.

## Det koster dagpenge slet ikke at arbejde

- Hvis du arbejder mere end fire uger (dvs. 148 timer) i en periode på fire måneder, slipper du for at blive trukket for en karenssdag i dagpenge.


## Mange års dagpenge koster dagpengereet

- Hvis du har modtaget dagpenge i fire år indenfor en periode på otte år, mister du én måneds dagpengereet i din efterfølgende dagpengeperiode.



**Følg dit forbrug af dagpengereet** - Du kan følge dit forbrug af dagpengereet på din beskæftigelseskonto, på [jobnet.dk](http://jobnet.dk). Her kan du også se, hvor mange timers dagpengereet du har tilbage. Her kan du også følge med i, hvor tæt du er på at få en karenssdag. Du kan også følge med i, hvor mange ugers supplerende dagpenge du har tilbage.

Rigtig mange pædagoger kommer heldigvis hurtigt i arbejde. Og de færreste får brug for den forlængede dagpengereet. Vi vil gøre, hvad vi kan, for at du kommer hurtigt i job. Hvis det tager lidt længere tid, er det relevant for dig at følge med i dit dagpengeforbrug på din beskæftigelseskonto.



# Hvad nu hvis...

## Hvad nu hvis du bliver syg?

Hvis du bliver syg, mens du er ledig, skal du altid melde dig syg på **jobnet.dk** den første sygedag - ellers kan det få betydning for din ret til dagpenge eller sygedagpenge under sygdom.

- A-kassen udbetaler dagpenge under sygdom i de første 14 dage, hvis du er "heltidsledig". Er du syg i mere end 14 dage, underretter vi kommunen om, at du skal have udbetalt sygedagpenge fra kommunen.
- Hvis du arbejder på nedsat tid og får supplerende dagpenge, er det din bopælskommune, der udbetaler sygedagpenge til dig. Husk alligevel at melde dig syg i jobcenteret på din første sygedag.
- Du melder dig syg på **jobnet.dk** under *Min Side*. Når du er afmeldt i jobcenteret på grund af sygdom, SKAL du raskmelde dig digitalt på **jobnet.dk** for at få dagpenge igen. Du kan ikke raskmelde dig telefonisk eller personligt i jobcenteret.
- Hvis du er ansat i løntilskud skal du blot sygemelde dig hos din arbejdsgiver.

## Hvad nu hvis du ikke kommer i job, fordi du mangler uddannelse eller erfaring?


De fleste ledige pædagoger kommer hurtigt i job, men for nogen tager det lidt længere tid.

- Hvis du er under 30 år eller over 50 år, har du ret og pligt til et tilbud allerede efter tre måneders ledighed. Det kan være mange forskellige typer tilbud – fx kurser, uddannelse eller et job med løntilskud. Det er noget du aftaler med jobcenteret, gerne sammen med os.
- Hvis du er mellem 30 og 50 har du først ret og pligt til et arbejdsmarkedsrettet tilbud efter 6 måneders ledighed. Hvis der er ting, du mener du har brug for inden, så tøv ikke med at kontakte os. Så vil vi gøre, hvad vi kan for at hjælpe dig.

**Læs også [bupl.dk/uddannelse-for-ledige](http://bupl.dk/uddannelse-for-ledige).**

## Hvad nu hvis du skal have ferie?

Du kan selv bestemme, hvornår du lægger din ferie – med mindre du allerede er i indkaldt til et møde i den periode, hvor du ønsker ferie. Så må du holde ferie på et andet tidspunkt. Når du vil holde ferie, skal du give besked på jobnet senest 14 dage før ferien starter.



# Vi hjælper dig med at navigere i reglerne

Kernen i dagpengereglerne er, at du får dagpenge, mens du er ledig.

Til gengæld skal du være aktivt jobsøgende, stå til rådighed for arbejdsmarkedet og i øvrigt overholde regler og aftaler. Ellers ryger dagpengene.

Læs mere i denne folder og på vores hjemmeside [bupl-a.dk](http://bupl-a.dk).

Det er regeringen og Folketinget, der laver reglerne – en del er ret skrappe.

Men vi vil hjælpe dig med at navigere i reglerne, så du kan bruge dine kræfter på at komme hurtigt i job. Vores erfaringer viser, at alle slags job er bedre end intet job – på vejen mod drømmejobbet.

## Vi står klar til at hjælpe dig

### Nyttige links

[bupl-a.dk](http://bupl-a.dk)  
[BUPLjob.dk](http://BUPLjob.dk)  
[jobnet.dk](http://jobnet.dk)  
[bupl.dk](http://bupl.dk)

### Jobteamet

*Alt om jobsøgning*

Kontakt på: [bupl.dk/min-side](http://bupl.dk/min-side) (ledighed)

Tlf. 3546 5280

Mandag til torsdag kl. 9-10 og kl. 14-15

### Dagpenge- og efterlønsteamet

*Alt det administrative vedr. dagpenge, ferie og efterløn*

Kontakt på: [bupl.dk/min-side](http://bupl.dk/min-side) (ledighed)

Tlf. 3546 5200

Mandag til torsdag: kl. 9-16, fredag: kl. 9-13

Se sommeråbningstider på [bupl-a.dk](http://bupl-a.dk)

### Medlemsafdelingen

*Spørgsmål til dit medlemskab*

Kontakt på: [bupl.dk/min-side](http://bupl.dk/min-side) (medlemskab)

Tlf.: 3546 5210 eller 3546 5000

Mandag, onsdag og torsdag: kl. 9-16

Tirsdag: kl. 13-16, fredag: kl. 9-15

Se sommeråbningstider på [bupl.dk/medlemskab](http://bupl.dk/medlemskab)

## GÆLDENDE REGLER

PR. 1. JULI 2019, 1.

## Opret en pinkode til hjemmesiden og opdatér mail og mobilnummer

**BUPL-A sender alle officielle breve til dig til "Min post"** på Min Side på hjemmesiden. Du har pligt til selv at holde øje med, om der er nye breve til dig i "Min post". Derfor sender vi en advisering om nye breve i "Min post" til den mailadresse og det mobilnummer, du har opgivet.

**Hvis du skal i kontakt med a-kassen**, kan du bruge beskedfunktionen på hjemmesiden under "Kontakt a-kassen", hvor vi også sender svar retur. Samme sted sender vi også beskeder, påmindelser om frister og info om relevante tilbud til dig. Når der er nye beskeder til dig, sender vi en advisering til den mailadresse og/eller det mobilnummer, du har opgivet.

### Login på hjemmesiden, opret en pinkode og opdatér mail og mobil

Du skal være logget ind på hjemmesiden, for at kunne læse "Min Post" og for at kunne sende og modtage beskeder. Første gang skal du logge ind med NemId. Når du er logget ind, kan du oprette en pinkode, som er nemmere at bruge efterfølgende. Sørg ved samme lejlighed for at opdatere din mail og dit mobilnummer (under "Mine Oplysninger"), så du får en advisering, når der er nye breve eller nye beskeder til dig.



**BUPL**  
A-KASSEN

Find denne folder digital i A4-format på [bupl.dk/velkommen-til-BUPL-A](http://bupl.dk/velkommen-til-BUPL-A)  
Se denne folder som video på [velkomstmode.dk](http://velkomstmode.dk)