

Knapt 1.700 langtidssyge personaler tæller med i normeringen i vuggestuer og børnehaver

- I opgørelsen af de lovfastsatte minimumsnormeringer tælles både børn og personale med, selv om de er sygemeldt.
- Børnene har sjældent langtidssygefravær. Men på personalesiden udgjorde langtidssygemeldt pædagogisk personale 1.680 årsværk på landsplan¹ i 2024. Det svarer til 3,2 pct. af de samlede årsværk i daginstitutionerne²
- For langtidssyge medarbejdere udløses sygedagpenge-refusion fra staten, der bl.a. går til at ansætte en vikar for den sygemeldte. Vikaren tæller også med i normeringen.
- I 2024 levede 14 kommuner ikke op til lovens krav om mindst en pædagogisk personale per 3 vuggestuebørn og per 6 børnehavebørn³.
- Hvis det langtidssygemeldte personale automatisk var blevet fraregnet i normeringen, på samme måde som pædagogisk personale på barsel, så ville hele 51 kommuner ikke have levet op til loven.

Se uddybende:

Oversigt 1: Antal og andel af langtidssygemeldte i hver kommune.

Oversigt 2. Kommuner, som levede op til minimumsnormering i 2024 fordi langtidssygemeldte tæller med

Oversigt 3. Hvilken normering ville kommunerne have haft i 2024, hvis langtidssygemeldte årsværk ikke måtte tælle med

Uddybende om årsværk:

Der var i alt 51.817 pædagogiske personaler (årsværk) på daginstitutionsområdet i 2024. (excl. ledere)

Heraf udgør de 1.680 årsværk alt sygefravær lagt sammen udover de første 30 dage.

¹ På landsplan udgør langtidssygemeldt pædagogisk personale i daginstitutionerne samlet 2.481 årsværk excl. ledere. Når sygemeldingen går ud over 30 dage, så får kommunen og institutionen sygedagpengerefusion fra staten, der blandt andet skal dække vikar for den langtidssygemeldte. I dette notat er kun talt det sygefravær med, der ligger ud over de første 30 dages sygemelding

² Beregninger fra AE-rådet på baggrund af tal fra 2024. Fleksjobbere er ikke medtalt.

³ Rebild kommune lå også dårligere end 1:3 og 1:6, men var undtaget fra lovgivningen i 2024 som forsøgskommune.

Oversigt 1: Antallet og andelen af langtidssygemeldte årsværk i kommunerne

Kommune	Antal sygemeldte årsværk +30 dage	Andel sygemeldte årsværk i pct. +30 dage	Kommune	Antal sygemeldte årsværk +30 dage	Andel sygemeldte årsværk i pct. +30 dage
Albertslund	11,4	4,0	Køge	23,5	3,5
Allerød	8,2	2,6	Langeland	2,5	4,3
Assens	10,2	5,0	Lejre	10,3	3,7
Ballerup	20,4	3,2	Lemvig	2,0	1,8
Billund	4,1	2,9	Lolland	9,8	4,8
Bornholm	6,2	2,7	Lyngby-Taarbæk	15,9	2,6
Brøndby	14,2	3,0	Læsø	0,3	2,7
Brønderslev	10,2	4,4	Mariagerfjord	10,0	4,5
Dragør	4,3	3,6	Middelfart	11,0	3,8
Egedal	15,2	2,7	Morsø	2,0	2,0
Esbjerg	27,6	2,9	Norddjurs	7,0	3,5
Fanø	1,3	5,1	Nordfyns	2,3	1,5
Favrskov	22,2	4,3	Nyborg	6,0	3,0
Faxe	7,3	2,6	Næstved	24,2	3,9
Fredensborg	15,1	3,9	Odder	8,2	4,0
Fredericia	11,1	2,8	Odense	43,8	2,8
Frederiksberg	29,3	2,6	Odsherred	7,5	5,1
Frederikshavn	9,6	2,7	Randers	28,4	2,9
Frederikssund	17,9	4,5	Rebild	8,4	3,2
Furesø	17,9	3,4	Ringkøbing-Skjern	13,1	3,8
Faaborg-Midtfyn	6,0	2,4	Ringsted	11,2	3,6
Gentofte	17,7	2,3	Roskilde	34,7	4,1
Gladsaxe	27,0	3,2	Rudersdal	14,5	2,3
Glostrup	8,9	3,5	Rødovre	14,1	2,9
Greve	26,7	5,2	Samsø	0,9	8,9
Gribskov	7,6	3,2	Silkeborg	30,8	3,0
Guldborgsund	13,7	3,4	Skanderborg	21,8	2,8
Haderslev	14,9	3,6	Skive	7,7	3,6
Halsnæs	7,3	2,9	Slagelse	23,3	3,4
Hedensted	9,2	2,4	Solrød	11,5	4,1
Helsingør	16,9	3,2	Sorø	11,4	4,7
Herlev	14,3	4,3	Stevns	5,2	3,1
Herning	36,2	4,6	Struer	6,7	4,8
Hillerød	18,7	3,1	Svendborg	15,3	3,6
Hjørring	11,5	3,0	Syddjurs	10,9	3,3
Holbæk	19,4	3,7	Sønderborg	15,3	2,7
Holstebro	19,8	4,0	Thisted	5,7	2,9
Horsens	31,6	3,3	Tønder	6,6	2,4
Hvidovre	15,1	2,4	Tårnby	10,4	2,3
Høje-Taastrup	22,2	3,1	Vallensbæk	8,6	3,7
Hørsholm	5,7	3,1	Varde	15,2	4,8
Ikast-Brande	10,0	3,5	Vejen	11,6	3,9
Ishøj	9,7	3,8	Vejle	31,6	2,7
Jammerbugt	10,4	4,8	Vesthimmerland	8,1	3,5
Kalundborg	12,6	4,4	Viborg	22,5	3,3
Kerteminde	3,3	2,0	Vordingborg	12,9	4,4
Kolding	25,2	3,5	Ærø	0,9	3,4
København	202,9	2,9	Aabenraa	10,3	2,9
			Aalborg	50,6	3,4
			Aarhus	125,1	3,2
			Hele landet	1.679,5	3,2

Oversigt 2

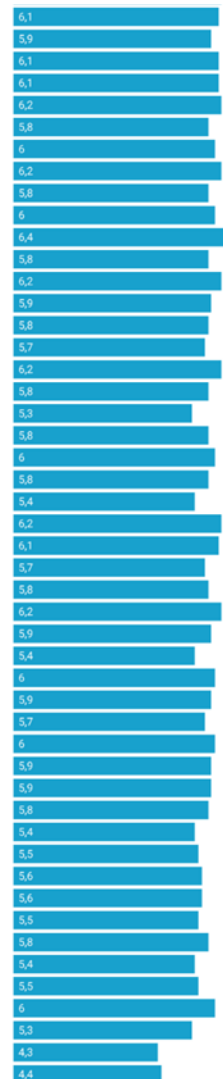
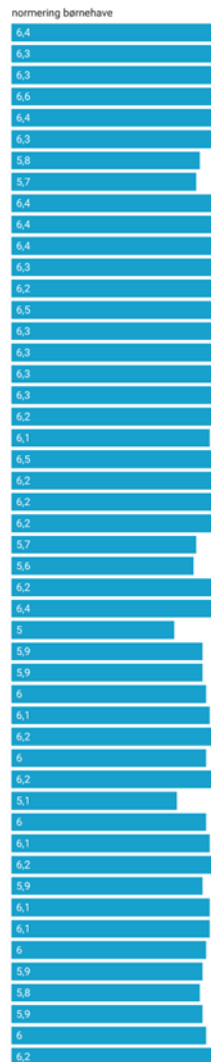
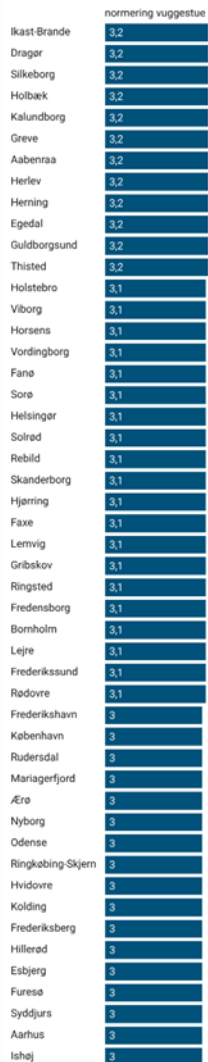
- Kommuner i rød søjle: overholdt ikke 1:3 og 1:6 i 2024.
- Kommuner i orange søjler: overholdt ikke 1:3 og 1:6 når langtidssyge fraregnes

	Albertslund	Lejre
	Assens	Lemvig
	Billund	Mariagerfjord
Dragør	Bornholm	Næstved
Egedal	Fanø	Odder
Fredensborg	Faxe	Odense
Glostrup	Frederiksberg	Ringkøbing-Skjern
Guldborgsund	Frederikshavn	Ringsted
Herning	Frederikssund	Roskilde
Holbæk	Greve	Rødovre
Horsens	Gribskov	Skanderborg
Ikast-Brande	Helsingør	Slagelse
Kalundborg	Herlev	Solrød
Rebild	Hjørring	Sorø
Silkeborg	Holstebro	Struer
Thisted	Ishøj	Tårnby
Viborg	Kolding	Vordingborg
Aabenraa	København	Aalborg

Oversigt 3

Normering i 2024, hvis langtidssyge ikke blev talt med

■ normering vuggestue ■ normering børnehave



Lavet med Datarapper

Metode:

Vi har for hver kommune brugt Danmarks statistiks metode til at beregne normeringstallet. Vi har udover de korrektioner, som Danmarks statistik laver på tallene også fraregnet antallet af langtidssyge årsværk udover 30 dage.

Det skal bemærkes, at vi ikke har decimaler på antal ansatte og børn fra Danmarks statistik, hvilket kan have marginal betydning for beregningen. Nogle få kommuner kan derfor fejlagtigt være landet dårligere end 1:3 og 1:6 mens nogle få andre fejlagtigt kan være landet bedre. Det skal dog bemærkes, at der ikke er korrigeret for langtidssygefravær hos lederne. Derfor vil det som udgangspunkt være en konservativ beregning.