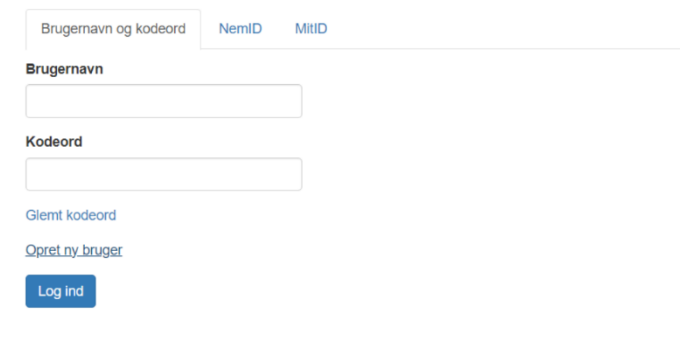




Post i Mit BUPL på BUPL.DK

På **Mit BUPL** kan du finde beskeder fra A-kassen og BUPL. Det kan f.eks. være indkaldelse til Generalforsamlinger o.l. Du modtager en advisering pr. sms og/eller mail, når der er post til dig. Ligesom når der er post i f.eks. E-Boks.

Derudover sender BUPL Fyns Veteranklub beskeder og invitationer til din postkasse på Mit BUPL. Herunder viser vi, hvordan du finder og læser dine beskeder på Mit BUPL.

1. Åben bupl.dk fra f.eks. Chrome, Microsoft EDGE, Safari, Firefox (benyt ikke Internet Explorer).
2. I øverste højre hjørne klikker du på **Mit BUPL**
3. Herefter logger du ind med MitID eller brugernavn og adgangskode. Systemet guider dig igennem log ind.
Kan du ikke logge ind, så prøv igen senere. Ofte er det en forbigående fejl fra NemLog-in.



Velkommen til Mit BUPL

Den første side viser forskellige bokse, hvor du f.eks. kan kontakte a-kassen, viden om din efterløn mv. Vi fokuserer på den første boks Min Post, sager og blanketter.

The screenshot shows the BUPL website interface. At the top, there is a navigation bar with the BUPL logo on the left and links for 'Løn og vilkår', 'Pædagogik og profession', and 'Politik og presse' in the center. On the right side of the navigation bar are links for 'Medlemskab', 'Søg', and 'Mit BUPL'. Below the navigation bar is a large dark red header area. On the left side of this header, it says 'Velkommen, Dorte' followed by a blacked-out profile picture. Below the name are three links: 'Ret oplysninger →', 'Skift job →', and 'Log ud →'. A black arrow points from the 'Log ud →' link down to the first navigation button. On the right side of the header area is a white box containing contact information for 'BUPL Storkøbenhavn': 'Lindevænget 19', '2750 Ballerup', 'storkobenhavn@bupl.dk', and '+45 35 46 53 00'. At the bottom of this box is a link 'Gå til forsiden →'. Below the header area is a horizontal navigation bar with four buttons: 'Min post, sager og blanketter' (with an envelope icon), 'Mit medlemskab' (with a person icon), 'Book et møde' (with a calendar icon), and 'TR Chat (prototype)' (with a speech bubble icon).

Min post, sager og blanketter

Under Min post finder du beskeder og/eller invitationer fra BUPL samt Veteranklubben. Bemærk det lille ikon i venstre side på besked nr. 2, PDF – det viser at der til beskeden er vedhæftet et eller flere dokumenter.

Min post, sager og blanketter

Nedenfor kan du se dine sager, beskeder og rette dine egne oplysninger.

Min Side

Hej Dorte [redacted] Mobil og mail kan rettes under Mine oplysninger nedenfor.

Mine oplysninger +

Mine faglige sager +

Min post -

Medlemsaf... (1)

test Dorte [redacted] kan denne sendes? 03.05.22

 BUPL

test til dorte 15.03.22

Medlemsaf... (2)

Tester med Judit Judit [redacted] OK, så svarer ansat-Judit med sv... 03.02.22

BUPL Fyn udsender dokumenter i standard PDF-format.

For at åbne dokumentet skal du have programmet Adobe Acrobat Reader. Det er ganske gratis og ligger som standard på det meste IT-udstyr. Mange filer i E-boks sendes også i dette format, så du har det formentligt allerede installeret.

Har du problemer med at åbne dokumentet, skal du ofte blot prøve at åbne det igen - evt. lidt senere.

Vi kan desværre ikke yde support, hvis du ikke kan åbne dokumentet. Kombinationerne mellem computere, programmer, browsere mv. er for mange til at vi kan guide dig.